



APLICACIÓN **VEHÍCULOS** plantas residuos





DESCRIPCIÓN de los elementos de la APLICACIÓN	<u>PÁG. 3</u>
EDITAR VEHÍCULO	<u>PÁG. 4</u>
UTILIZAR FILTROS	<u>PÁG. 6</u>
VISTA FICHA	<u>PÁG. 7</u>



Gestión de la Aplicación

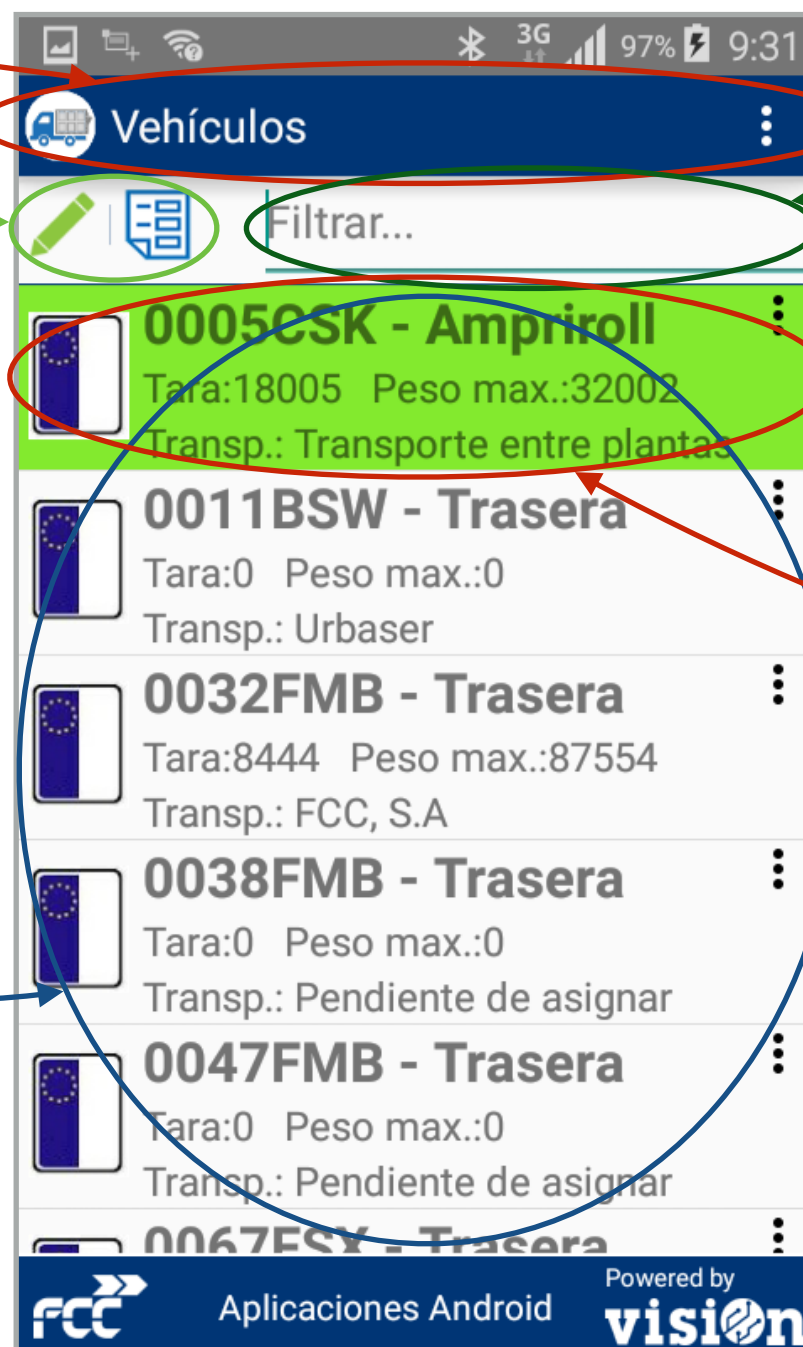
Nombre de la aplicación y desplegable de opciones ocultas.

Zona de acciones

Permite acceder a las acciones de editar, borrar y gestionar

Listado de vehículos

Se muestran todos los vehículos dados de alta en el sistema de gestión de la planta referida



Filtrar

Permite realizar una búsqueda de vehículos introduciendo la matrícula mediante el teclado.

Seleccionado

Muestra el vehículo concreto que hemos seleccionado para realizar alguna acción.

**Editar un vehículo:**

Seleccionamos el vehículo deseado y pulsamos el icono "Editar".

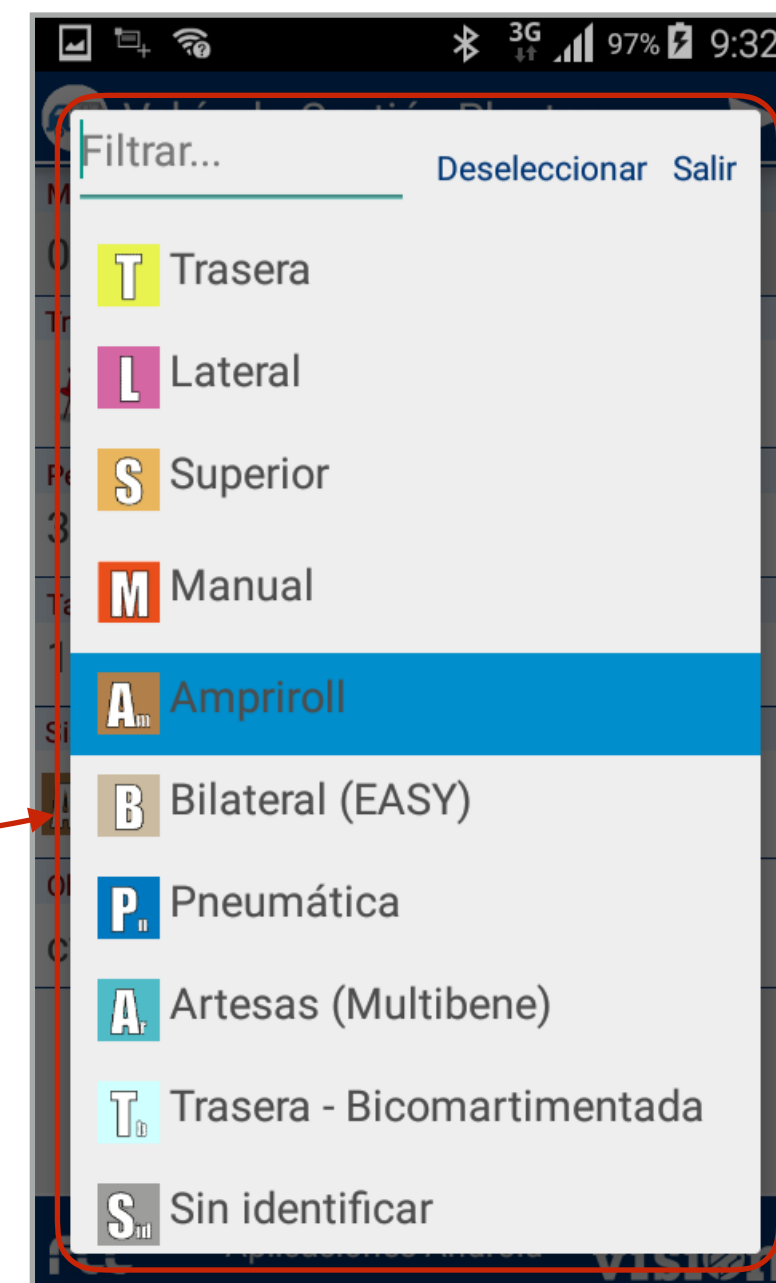
Editar un vehículo:

Se despliega un editor desde el que podremos modificar los datos deseados.

Recuerde que los campos marcados con "*" son obligatorios.

Editar un vehículo:

Al pulsar sobre un campo, se desplegará el componente que sirve para informar del dato. Seleccione la opción elegida.



**Editar un vehículo:**

Revise los datos seleccionados. Cuando esté conforme, pulse “guardar”.

¿Conforme?

Matrícula
0005CSK

Transportista
Transporte entre plantas

Peso máximo
32002

Tara
18005

Sistema de recogida
A Ampriroll

Observaciones
CVV

CANCELAR GUARDAR

Editar un vehículo:

Si no ha informado alguno de los datos obligatorios, la aplicación le informará y le pedirá que lo rellene..

Vehículo Gestión Plantas

Matrícula *
0005CSK

Transportista *
Transporte entre plantas

Peso máximo *
32.002

Tara *
18.005

Sistema de recogida *
Sistema de recogida

Observaciones
CVV

Necesario Sistema de recogida.

Editar un vehículo:

Cuando esté seguro de los datos seleccionados, envíe los cambios pulsando el icono correspondiente.

Vehículo Gestión Plantas

Matrícula *
0005CSK

Transportista *
Transporte entre plantas

Peso máximo *
32.002

Tara *
18.005

Sistema de recogida *
A Ampriroll

Observaciones
CVV

**Editar un vehículo:**

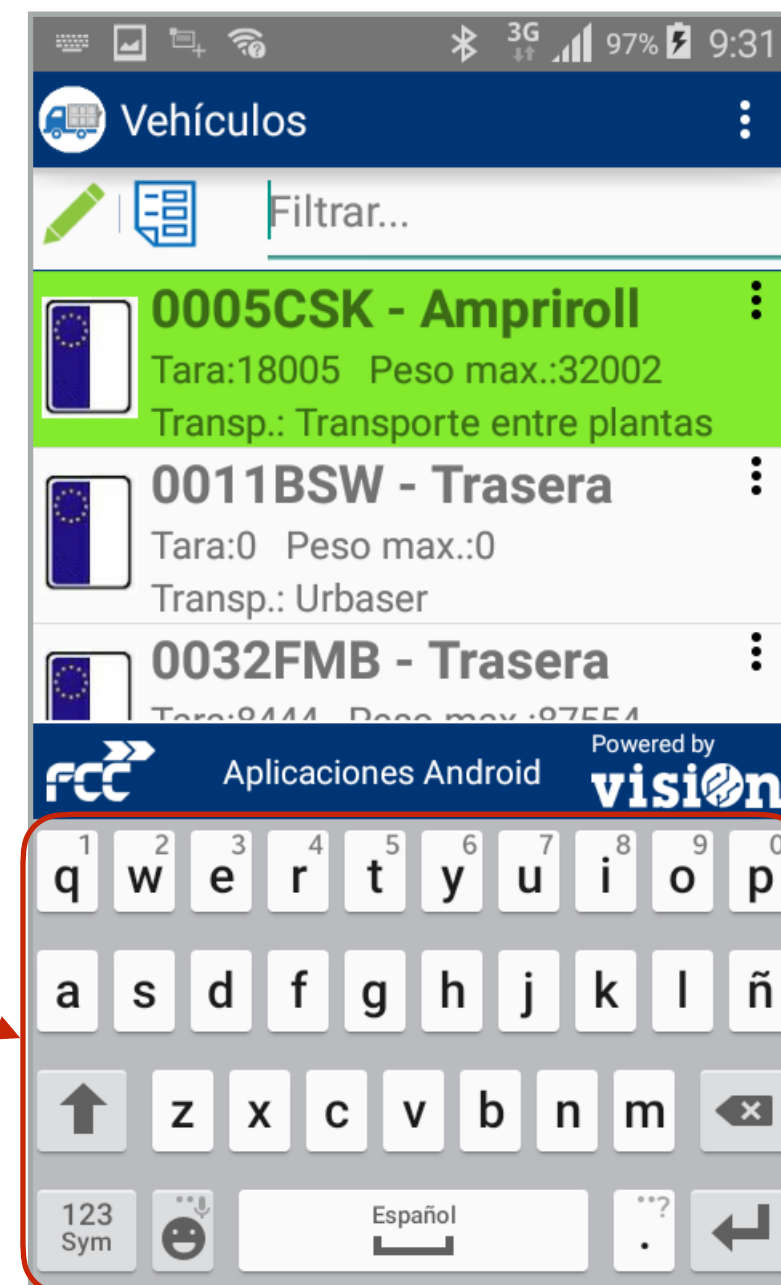
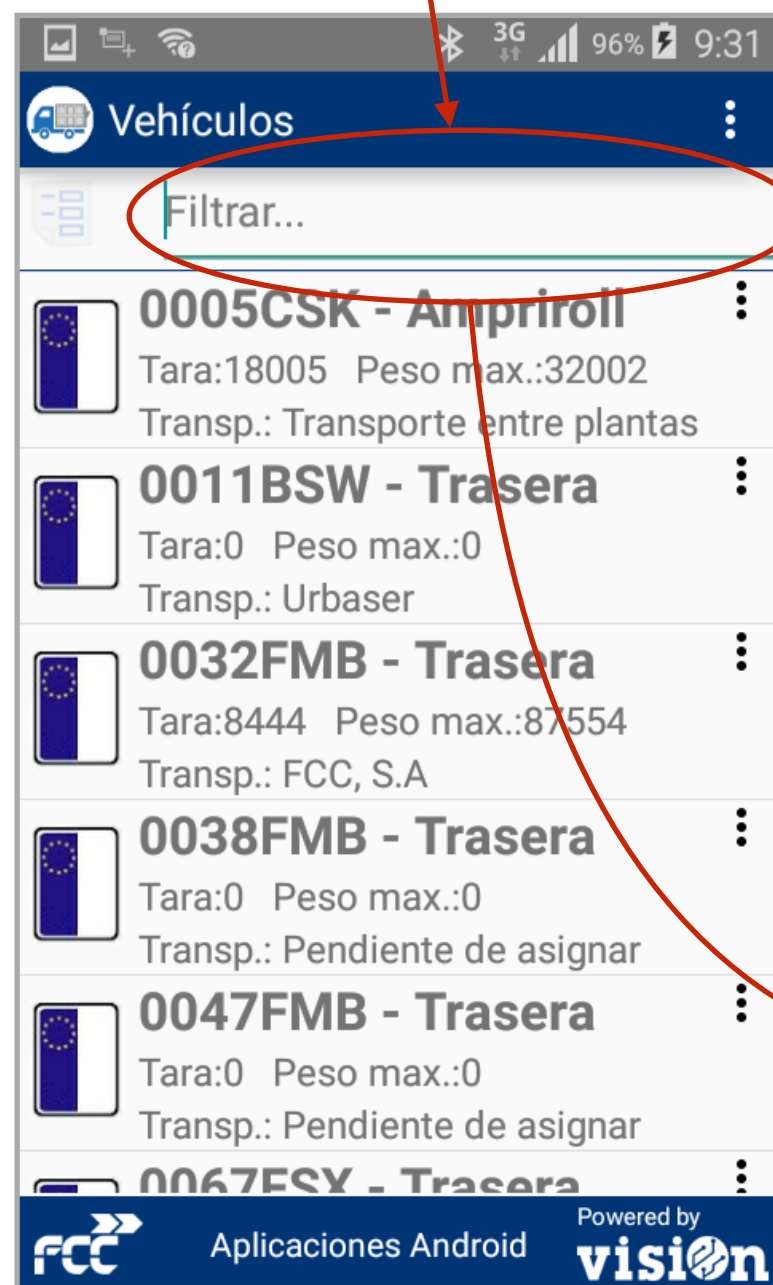
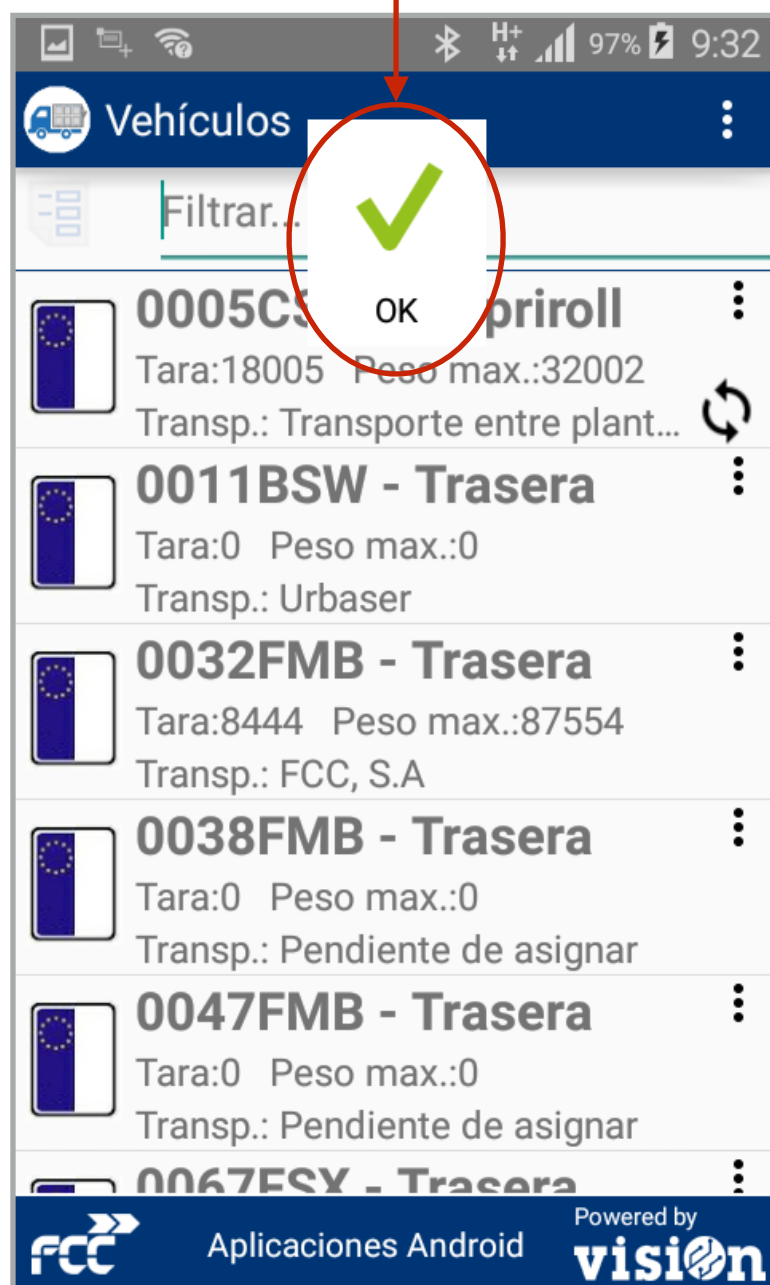
La aplicación envía los cambios a los servidores y muestra un aviso de conformidad.

Búsqueda de un vehículo por filtro:

En caso de que tengamos muchos vehículos, podemos realizar una búsqueda rápida por medio del filtro. Pulse sobre el campo "Filtrar".

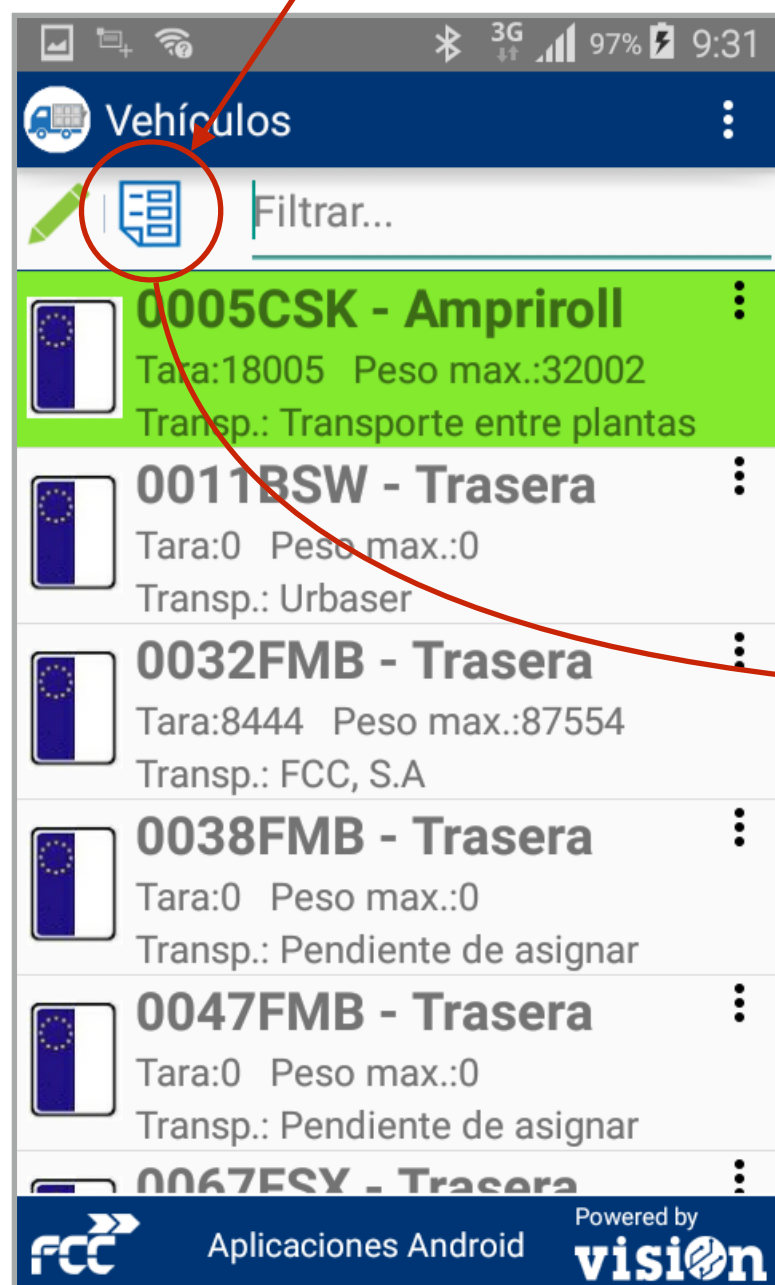
Búsqueda de un vehículo por filtro:

Utilizando el teclado del smartphone, introduzca los datos del vehículo que quiere encontrar. La aplicación irá mostrando los resultados, ajustándolos según vaya completando los datos.



**Mostrar ficha de un vehículo:**

En cualquier momento podemos comprobar los datos asociados a un vehículo sin necesidad de editarlos. Para ello seleccionaremos el vehículo deseado y pulsaremos sobre el icono “Ficha”.

**Mostrar ficha de un vehículo:**

Se abre la ficha que contiene los datos del vehículo guardados en la última edición. Desde la ficha NO es posible MODIFICAR ningún dato. Si desea realizar modificaciones es necesario editar el vehículo.

